

FAQ-Ouderplatform-1.3

1.3 Ouderplatform-app voor smartphone & tablet : Google-Play (Android) of App Store(Mac-iOS)



[terug naar veel gestelde vragen](#)

Algemeen

Vanaf nu is het ouderplatform ook bereikbaar via een app.

Via Google-play (Android) of de App Store (Mac iOS) kan je de App terugvinden bij de zoekterm ouderplatform of Broekx. De gebruikers van de app kunnen deze gratis downloaden. De school moet hiervoor wel intekenen om deze te kunnen gebruiken. Via een gebruikersnaam en wachtwoord kan de gebruiker (vb ouder) inloggen op deze app, op voorwaarde dat deze is geactiveerd. De gebruikersnaam en het wachtwoord zijn dezelfde als die van de website. De gebruikers kunnen dus zowel gebruik maken van de app als via de website op de computer.

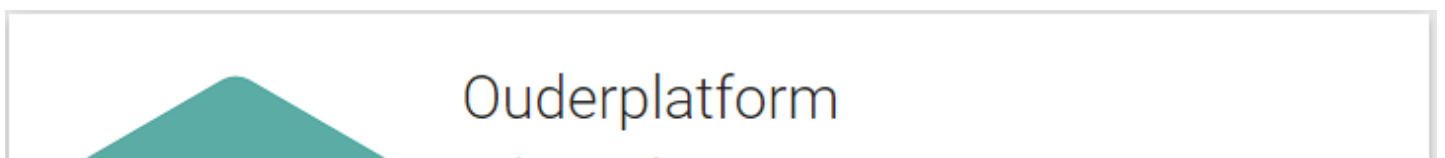
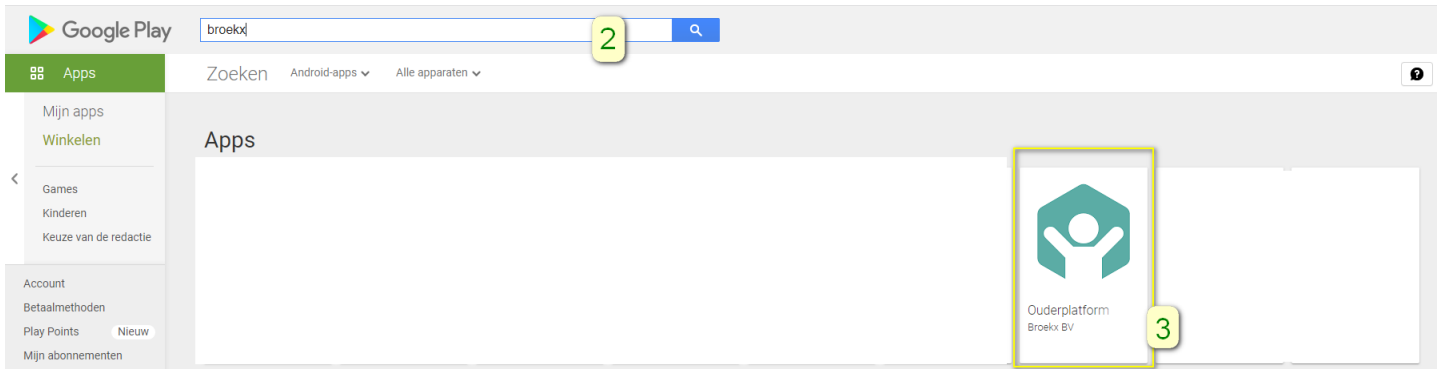
De app is dus altijd beschikbaar, maar enkel toegankelijk wanneer deze voor uw school wordt geactiveerd. Wil je de ouders toegang verlenen via de app, neem dan eerst contact op met de helpdesk. Na het activeren kunnen de ouders met hun gebruikersnaam en wachtwoord de app gebruiken.

Google-Play - Android

Werkwijze

1. Ga naar Google Play (of Playstore)
2. Zoek in de zoekbalk naar ouderplatform
3. Kies het pictogram ouderplatform
4. Klik op installeren
5. Klik op openen
6. Vul nu uw gebruikersnaam en wachtwoord in. Deze zijn dezelfde als voor de website.







Broekx BV Tools

3 PEGI 3

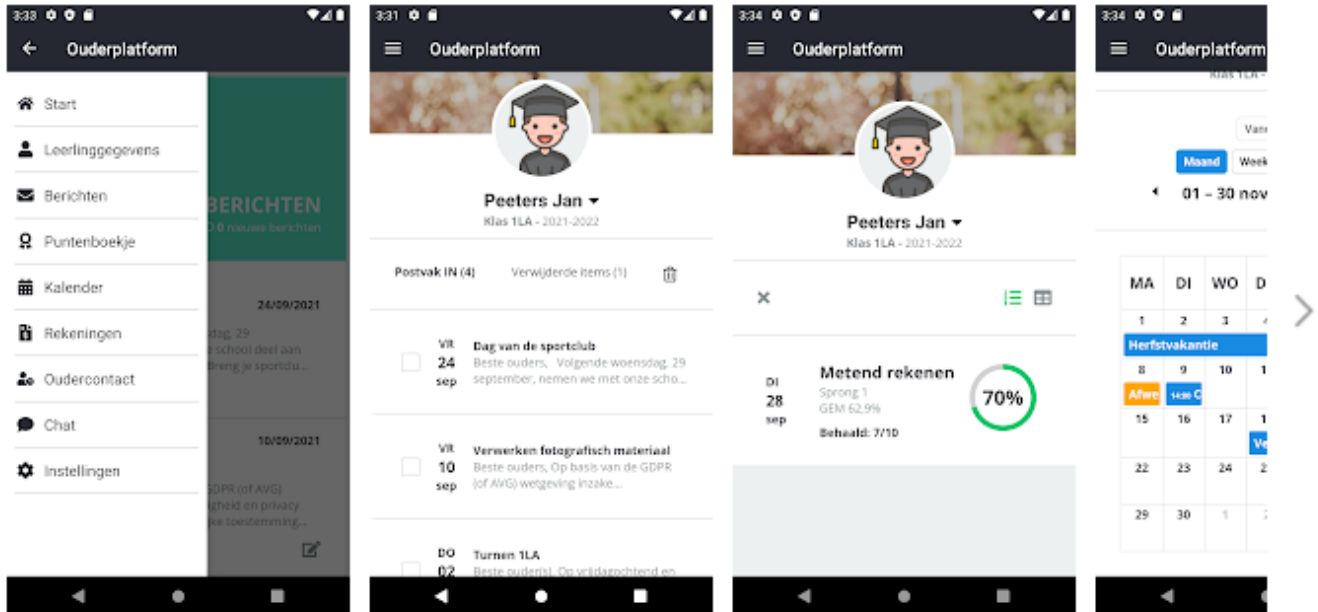
Deze app is beschikbaar voor al je apparaten

Je kunt dit delen met je gezinsgroep. [Meer informatie over de gezinsbibliotheek](#)

Toevoegen aan verlanglijstje

4

Installeren



App waarmee je het ouderplatform van je school kunt raadplegen.

Afhankelijk van de keuzes van je school kun je met deze app:

- Afwezigheden raadplegen
- Berichten lezen, beantwoorden en versturen
- Foto's en filmpjes bekijken
- Kalender raadplegen

MEER INFORMATIE

REVIEWS

[Beleid en informatie bekijken](#)

[terug naar veel gestelde vragen](#)

App Store - Mac - iOS

Deze werkwijze is bedoeld voor iPhone / iPad op het Apple-platform

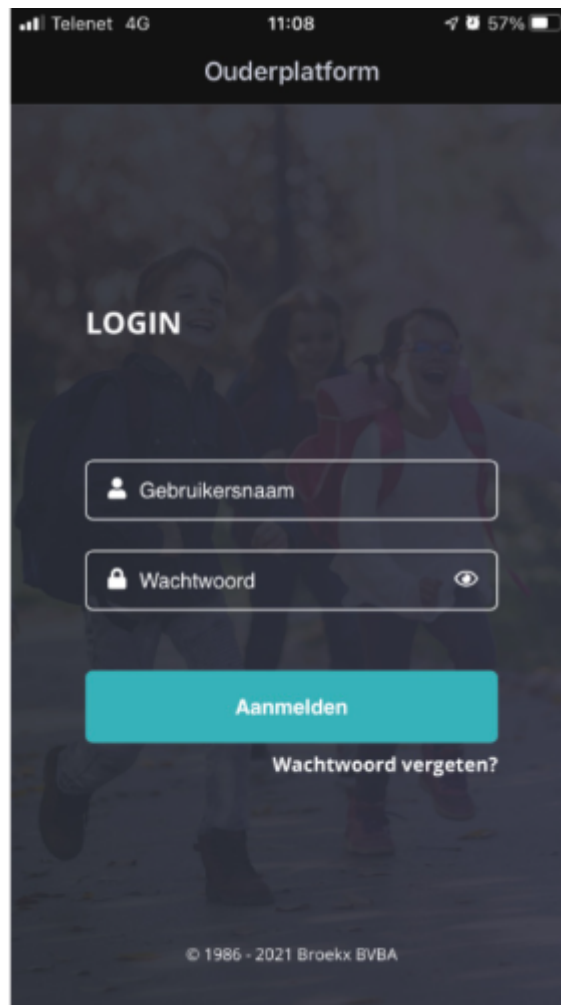
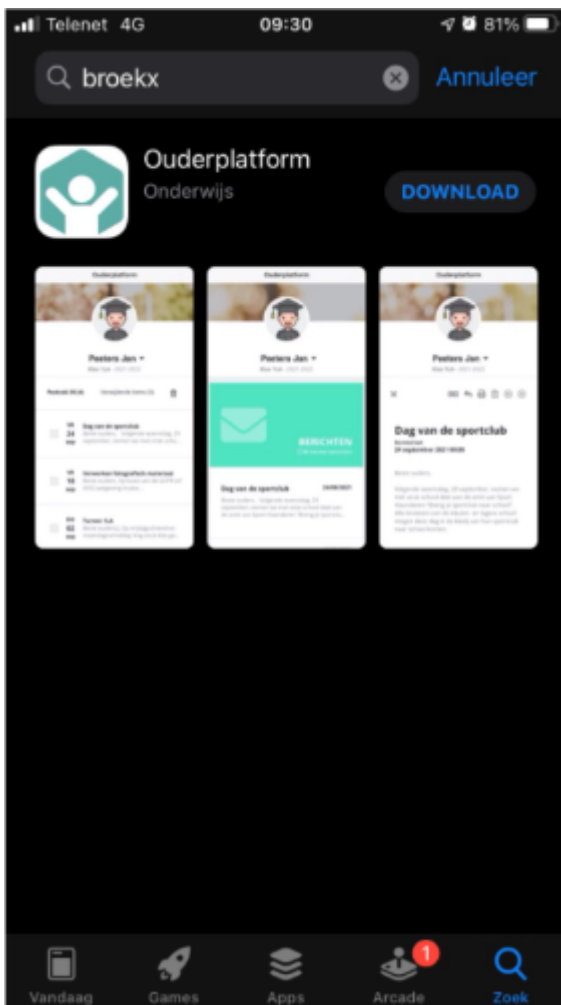
[Werkwijze](#)

1. Ga naar de App Store
2. Zoek in de zoekbalk naar 'ouderplatform'

3. Kies het pictogram 'ouderplatform'
4. Klik op 'Download'
5. Klik op 'Openen'
6. Vul nu uw 'gebruikersnaam' en 'wachtwoord' in. Deze zijn dezelfde als voor de website.



App Store



[terug naar veel gestelde vragen](#)

[Terug naar BROEKX-on-web](#) [Naar onze website](#) [Naar onze oude handleiding](#)